




## Bestellinformation



### Schnelle Bestellabwicklung

Bestellungen werden bei uns schnell erfasst und abgewickelt. Lagerware wird umgehend per Paketdienst an Sie versendet.



### Kostenlose Lieferung

Ab einem Bestellwert von 100,00 / 119,00 € erfolgt die Lieferung zu Ihnen frei Haus.



### Schnelle, zuverlässige Lieferung

Unsere Lagerartikel werden direkt per Paketdienst verschickt und sind in der Regel kurze Zeit nach Ihrer Bestellung bei Ihnen. Sollte mal ein Artikel ausverkauft sein, besorgen wir ihn schnellstmöglich.



### Faire Preisdarstellung

Wir zeichnen unsere Artikel alle mit Netto-/ Bruttopreisen aus. Achten Sie beim Preisvergleich mit anderen Herstellern darauf.



### Möbellieferung frei Verwendungsstelle

Unsere Möbel liefern wir mit LKWs unserer Hersteller direkt an Sie aus. Die Fahrer und Monteure liefern sie frei Verwendungsstelle, nicht nur hinter die erste Tür oder an die Bordsteinkante.



### Günstige & faire Preise

Wir bemühen uns, bei all unseren Artikeln dafür zu sorgen, dass Sie zum besten Preis einkaufen. Sollten Sie vergleichbare Artikel anderswo günstiger finden, zögern Sie nicht & fragen Sie uns.

## Unsere Schränke

– deutsche Handwerksqualität, Erfahrung seit 40 Jahren



### Abschließbare Schränke

Besonders wichtig bei Schränken für Schulen ist das Schloss. Wir verwenden hochwertige Stangenriegelzylinderschlösser mit 3-Punkt-Verriegelung. So ist auch ein Aushebeln der Tür nicht möglich.



### Die Türen unserer Schränke

Wir verwenden hochwertige Beschläge und Scharniere. Die Scharniere ermöglichen es, die Türen um 270° zu öffnen. Bei Hochschränken verwenden wir pro Tür 3 Scharniere, bei Unter- oder Aufsatzschränken 2 pro Tür.



### Sichrückwände

Bei allen Halbschränken liefern wir standardmäßig mit eingnuteter Sichrückwand. Weitere Optionen lieferbar: z.B. Rückwände, die mit weißem Stahlblech belegt sind und somit beschreibbar und magenthaftend werden.



### Staublippen an den Türen

An all unseren Schranktüren montieren wir Staublippen die verhindern, dass bei geschlossenen Schränken viel Staub ins Innere gelangt.

## UNSER SERVICE:

- 1 Aufmaß vor Ort
- 2 Planung/ Visualisierung
- 3 Lieferung frei Verwendungsstelle, beziehungsweise frei Schule durch werkseigene LKWs des Herstellers
- 4 Professionelle Montage durch geschultes Personal am Einsatzort



SIE  
BESTELLEN!



WIR LIEFERN  
FREI VERWENDUNGSSTELLE,  
BEZIEHUNGSWEISE FREI SCHULE



## FARBVIELFALT



Alle Dekore,  
Farben &  
Stoffgruppen  
finden Sie in  
diesem  
Katalog ab  
Seite 1102.

Unsere Möbel und Geräte werden, wenn bei der Bestellung kein Hinweis auf die vom Kunden gewünschten Farben/ Dekore gegeben ist, in einer Standardausführung geliefert.

Aussagen über die produktspezifischen Standards finden Sie in den jeweiligen Kapiteln. Weicht Ihr Wunsch hinsichtlich Farbe und/ oder Dekor eines Produktes vom Standard ab, so wählen Sie ganz nach Geschmack und Ambiente aus unseren Farbmustern. Bitte geben Sie die gewünschten Farben bei Ihrer Bestellung an.

Drucktechnische Farbabweichungen sind möglich.

# INHALTSVERZEICHNIS

01



## GARDEROBEN- & EINGANGSBEREICH

01.1	Garderoben	ab <b>40</b>
01.2	Garderobenschränke	ab <b>46</b>
01.3	Informationsträger	ab <b>54</b>
01.4	Schülerschließfächer	ab <b>58</b>
01.5	Schulranzenregale	ab <b>68</b>

02



## BIBLIOTHEK

02.1	Bücherregale & -aufbewahrung	ab <b>78</b>
02.2	Bücherwagen	ab <b>88</b>
02.3	Tische & Stühle	ab <b>100</b>

03



## COMPUTER- & MEDIENMÖBEL

03.1	Notebook- & Tabletaufbewahrung	ab <b>104</b>
03.2	Computertische	ab <b>114</b>
03.3	Computerschränke	ab <b>134</b>
03.4	Medienwagen & -schränke	ab <b>138</b>


04



## INTERAKTIVES ARBEITEN


04.1	Cloudboard	ab <b>142</b>
04.2	Interaktive Displays	ab <b>150</b>
04.3	Interaktive Tafelsysteme	ab <b>154</b>
04.4	Interaktive Tischsysteme	ab <b>156</b>

05



## TV-WAGEN & -HALTERUNGEN

05.1	Modelle mit fester Höhe	ab <b>158</b>
05.2	TV Schränke	ab <b>172</b>
05.3	Höhenverstellbare Modelle	ab <b>178</b>



## PROJEKTION & PRÄSENTATION

06.1	Projektionswände	ab <b>188</b>
06.2	Moderationstafeln & Zubehör	ab <b>206</b>
06.3	Ausstellungstafeln 190	ab <b>218</b>
06.4	Prospekthalter, Plakatständer, Litfaßsäulen	ab <b>250</b>
06.5	Ausstellungstafeln 150	ab <b>258</b>
06.6	Rednerpulte	ab <b>274</b>
06.7	Beamer- & Medienwagen	ab <b>278</b>
06.8	Overheadprojektoren & OHP-Wagen	ab <b>290</b>



## VITRINEN

07.1	Informationsvitriolen	ab <b>300</b>
07.2	Ausstellungsvitriolen	ab <b>312</b>
07.3	Zerlegbare Glasvitriolen	ab <b>330</b>
07.4	Weyel Vitriolen	ab <b>336</b>



## SCHÜLERTISCHE & -STÜHLE

08.1	Ultraflex & Ergostar	ab <b>354</b>
08.2	Schülerstühle	ab <b>372</b>
08.3	Schülertische	ab <b>378</b>
08.4	Aluflex Tischsystem	ab <b>396</b>
08.5	Flexible Dreieckstische	ab <b>398</b>
08.6	Wellentische für den Klassenraum	ab <b>404</b>
08.7	Lehrtische & -stühle	ab <b>412</b>





## KLASSENRAUMTAFELN

09.1	Lineaturen & allgemeine Infos	ab <b>424</b>
09.2	Wandmontierte Schultafeln	ab <b>430</b>
	Kontergewichtstafeln	ab <b>430</b>
	Federzugtafeln	ab <b>432</b>
	Pylonentafeln	ab <b>434</b>
	Nicht höhenverstellbare Systeme	ab <b>442</b>
09.3	Fahrbare & freistehende Tafeln	ab <b>444</b>
09.4	Seitenwandtafeln	ab <b>460</b>
09.5	Kreide, Zeichengeräte & Tafelzubehör	ab <b>470</b>
09.6	Mediarail Schienensystem	ab <b>480</b>



## TRANSPORTWAGEN

10.1	Vorbereitungswagen	ab <b>488</b>
10.2	Clever Carts	ab <b>494</b>
10.3	Klassenbuchwagen	ab <b>504</b>



## BASTEL- & WERKRÄUME

11.1	Werkraum- & Bastelwagen	ab <b>506</b>
11.2	Trockenwagen	ab <b>516</b>
11.3	Papier- & Bastelschränke	ab <b>520</b>
11.4	Stühle für Werkräume	ab <b>540</b>
11.5	Bilder präsentieren	ab <b>544</b>




## MUSIKUNTERRICHT

12.1	Musikschränke	ab <b>550</b>
12.2	Musikwagen	ab <b>564</b>
12.3	Notentafeln	ab <b>568</b>
12.4	Instrumentensets	ab <b>572</b>
12.5	Einzelinstrumente	ab <b>580</b>



## SPORTUNTERRICHT

13.1	Umkleieraum	ab <b>600</b>
13.2	Matten & Turnmatten	ab <b>606</b>
13.3	Sportschränke	ab <b>614</b>
13.4	Sportartikel	ab <b>622</b>



## PAUSEN- & AUFENTHALTSRAUM

14.1	Spaceflex Klappische	ab <b>634</b>
14.2	Tische für Pausen- & Aufenthaltsräume	ab <b>644</b>
14.3	Sitzsäcke	ab <b>672</b>
14.4	Sitzmöbel	ab <b>680</b>
14.5	Kuschecken	ab <b>738</b>
14.6	Außenbereich	ab <b>746</b>



## SCHRÄNKE & AUFBEWAHRUNGSSYSTEME

15.1	Ergo Tray Sideboards	ab <b>752</b>
15.2	InBox Sideboards	ab <b>780</b>
15.3	Ergo Tray Möbel – 190 cm	ab <b>802</b>
15.4	InBox Möbel – 190 cm	ab <b>836</b>
15.5	Wellentürenschränke	ab <b>858</b>
15.6	Garagenschränke	ab <b>864</b>
15.7	Systemschränke	ab <b>892</b>
15.8	Andere Boxensysteme	ab <b>906</b>
15.9	Schränke mit Holzkästen	ab <b>914</b>
15.10	Sideboards mit Fächern	ab <b>918</b>



## ALLES FÜR DEN LEBENSRAUM SCHULE!

16



### BÜRO- & OBJEKTAUSSTATTUNG

16.1	Schreibtischsysteme	ab <b>926</b>
16.2	Drehstühle	ab <b>940</b>
16.3	Objekttischsysteme	ab <b>962</b>
16.4	Klapptische	ab <b>992</b>
16.5	Objektstühle	ab <b>1000</b>
16.6	Plantafeln	ab <b>1084</b>



17



### ALLGEMEINE INFORMATIONEN

17.1	RAL-Farbpalette für Stahl- & Aluminiumteile	ab <b>1102</b>
17.2	Farben & Dekore Holzwerkstoffe	ab <b>1104</b>
17.3	Farbübersicht Kunststoffboxen	ab <b>1108</b>
17.4	Tafeloberflächen	ab <b>1112</b>
17.5	Bezugstoffe	ab <b>1114</b>
17.6	Ergostar & Ultraflex	ab <b>1138</b>
17.7	Informationen zu Schülertischen & Stühlen	ab <b>1140</b>



18



### ERSTE HILFE

18	Erste Hilfe	ab <b>1144</b>
----	-------------	----------------



19

A-Z

### STICHWORTVERZEICHNIS

19	Stichwortverzeichnis	ab <b>1152</b>
----	----------------------	----------------







# FRISCHE FARBEN

Viele Produkte und Produktserien bieten wir mit korrespondierenden Farboptionen an. Gestalten Sie die Klassenräume je nach Jahrgangsstufe farblich unterschiedlich oder setzen Sie gezielt Akzente durch einzelne Farbvariationen.

Wählen Sie beispielsweise als Hauptdekor für Ihren Klassenraum Ahorn (Dekore s. S. 1104). Ergänzen Sie dann wie hier im Beispiel mit der zweiten Farbe (z.B. limonengrün oder orange). Jede zweite Tischplatte, die Schranktüren, die Schale der Ultraflex Schülerstühle, die Ergo Tray Boxen und dazu passend die Kunstlederobjekte.




Unsere Ergo Tray Boxen gibt es in vielen tollen Farben – lassen Sie sich gestalterisch inspirieren!

**1108**

Ergo Tray Boxen ab Seite



## BELEBEN DEN GEIST



Drehstuhl? Freischwinger? 4-Fuß? Für welche Variante Sie sich entscheiden, die Farben korrespondieren mit den Ergo Tray Boxen der Sideboards.

**358**

Ultraflex Stühle finden Sie ab Seite



Sitzelemente wie beispielsweise den Spot bieten wir farblich passend in Kunstleder an. So passt später alles zusammen.

**698**

Spot Sitzelemente finden Sie ab Seite

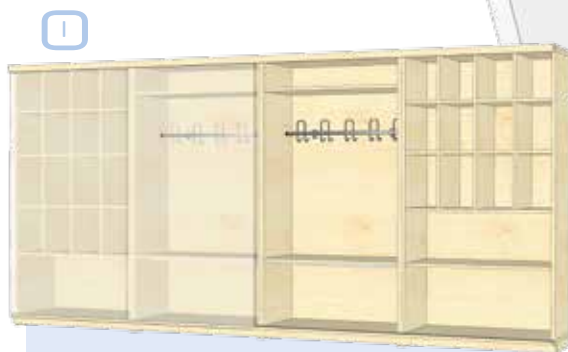


## VON DER PLANUNG ZUM

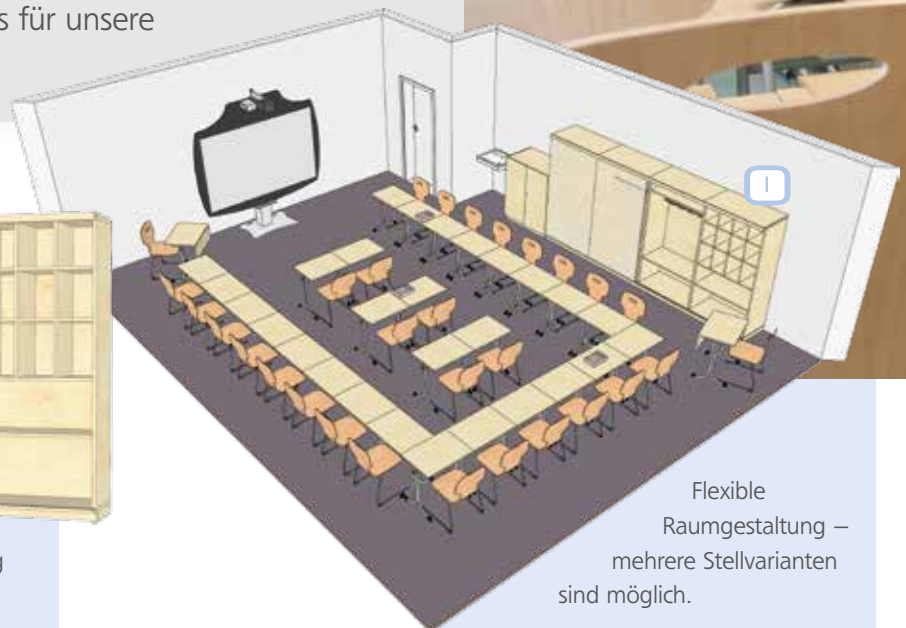
Ob Klassenraum, Medienraum, Bibliothek, Lehrerzimmer, Aufenthaltsraum, Direktorat oder Sekretariat – wir haben das passende Mobiliar für jeden Raum und helfen Ihnen dabei, Ihre Ideen planerisch umzusetzen.

So sehen Sie den fertigen Raum schon in 3D, bevor wir auch nur den ersten Schrank bauen.

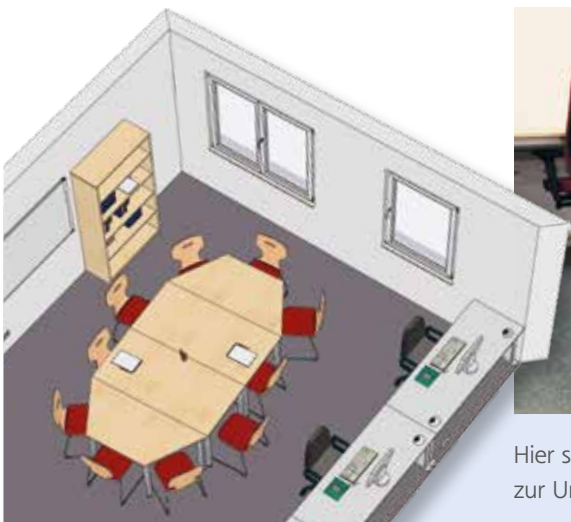
Sie können Dekore und Farben wählen und verschiedene Optionen ausprobieren – bis hin zur individuell geplanten, gestalteten und für Sie produzierten Lösung. Hier sehen Sie einige Projekte, die wir bereits für unsere Kunden realisiert haben.



Individuell geplante Schrankwandlösung mit Garderobenteil und Fächern für Taschen und Bücher.



Flexible Raumgestaltung – mehrere Stellvarianten sind möglich.



Hier sehen Sie Planung und reale Situation in einem Teamraum für Lehrer – zur Unterrichtsvorbereitung, Recherche oder für kurze Meetings.

# RAUMKONZEPTE



Große Schiebetüren verdecken den Inhalt der Schrankwand – sie sind mit weißem Schultafelstahl beschichtet und dienen so als Schreibfläche – wie ein Whiteboard.



## FERTIGEN RAUM

Klassenraum mit interaktivem Cloud Board (s. S. 144), individuell geplanter Schrankwand (Schränke ab Seite 892) und einzelnen Schülertischen (Seite 380) mit aufstuhlbaren Stühlen mit Holzschale (ab Seite 1014).

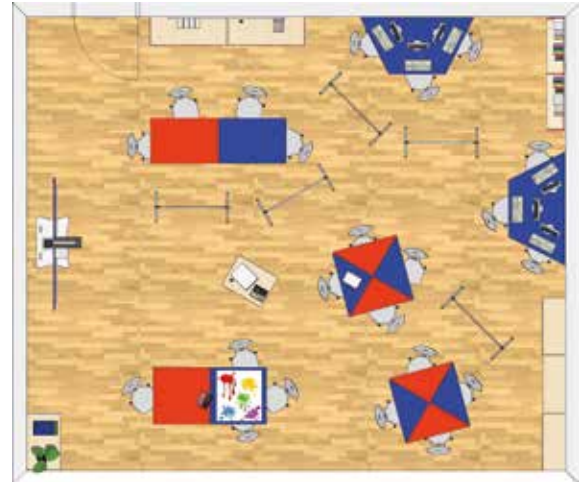


Multimediarium mit interaktivem Cloud Board.





# HAUSAUFGEBENRAUM



## Flexibilität ist der Kern der Idee, die hinter diesem Raumkonzept steckt.

Insgesamt stehen so viele Plätze zur Verfügung, dass eine komplette Klasse darin Platz finden kann. Die Schüler können selbstständig entscheiden, ob sie gerne einzeln oder in der Gruppe lernen möchten. Mobile Stellwände unterteilen den Raum in einzelne Bereiche und schaffen gleichzeitig Präsentations- und Arbeitsfläche.

Computerarbeitsplätze zur Internetrecherche oder für Lernsoftware stehen ebenfalls bereit. Verschiedene Aufbewahrungsmöglichkeiten sind sinnvoll in den Raum eingearbeitet. Am Eingang finden Schultaschen Platz, in den Regalen und Schränken alle erdenklichen Arbeitsmittel, Literatur, Arbeits- und Bastelmaterial.

1



Zur Aufbewahrung von großem Zeichenpapier oder Kartonagen bieten wir die verschiedensten Lösungen.

**528**

Werkraummöbel finden Sie ab Seite

2



Die Tische unserer TI Serie eignen sich perfekt für solche Räume. Sie erhalten diese Tische auch in DIN Höhen, passend für jedes Alter.

**980**

Tische finden Sie ab Seite



## EIN ORT FÜR SELBSTSTÄNDIGES & BETREUTES LERNEN



Unsere offenen Regale aus der Ergo Tray Reihe bieten wir in verschiedensten Varianten an. Da ist sicher auch das passende für Ihr Raumkonzept dabei.

**754**

Ergo Tray Regale finden Sie ab Seite



Unser interaktives Cloudboard ist der ideale Anlaufpunkt in jedem Raum. Das Cloudboard kann farblich an Ihr Raumkonzept angepasst werden.

**144**

Das Cloudboard finden Sie ab Seite



## BEREICHE FÜR

Es gibt verschiedenste Gründe, warum einigen Schülern das Lernen im Umfeld der gesamten Klasse schwerer fällt, als anderen. Reizüberflutung, körperliche Beeinträchtigungen oder Sprachkenntnisse oder logopädische Themen. Werden diese Probleme erkannt, können diese Schüler gezielt einzeln oder in kleineren Gruppen gefördert werden.

Dafür eignen sich besonders unsere Hufeisentische. Die Schüler sitzen um den Lehrer herum. Dank dem Ultraflex Drehstuhl kann sich der Lehrer jederzeit jedem Schüler zuwenden.

Zum gemeinsamen oder individuellen Lesen befindet sich eine Kuschecke im Raum – am PC Arbeitsplatz (siehe Seite 139) kann der Lehrer arbeiten oder einzelne Schüler arbeiten an speziellen Lernsoftwares zur Förderung.

Die praktische Schrankwand nimmt Bücher & Arbeitsmaterial auf, das in den praktischen Ergo Tray Boxen verstaut werden kann. Schränke finden Sie ab Seite 808.



Gerade kleine, bisher vielleicht sogar ungenutzte Räume bieten sehr viel Potential, Bereiche für eine intensive Förderung zu schaffen.

Externe Logopäden können hier genauso mit Schülern arbeiten wie die Lehrer der Schule.




Unser breites Sortiment an Kuschecken bietet Lösungen für kleine und große Räume. Ob Sie Ecken platzsparend ausnutzen oder eine Kuschecke frei im Raum aufstellen möchten, bleibt dabei Ihnen überlassen.

**739**

Sitzmöbel finden Sie ab Seite



## INTENSIVES LERNEN



Hier ideal, um als Lehrer jederzeit mit jedem Schüler direkt arbeiten zu können.

Farblich passend zu vielen Stoffen der Kuschecken und auch zu unseren Ergo Tray Boxen.

**364**

Ultraflex Stühle finden Sie ab Seite



Bis zu 5 Schüler haben, je nach Alter, an diesem Tisch Platz und der Lehrer sitzt direkt mittendrin.

Direkter und schneller Blickkontakt mit jedem Schüler ist möglich.

**394**



Hufeisentische finden Sie ab Seite





# RAUM FÜR PAUSEN &



Lesecken im Freizeitbereich animieren zum Lesen und Blättern , ein PC für Recherche im Internet oder Lernsoftware sollte auch nicht fehlen . Bücherregale finden Sie ab Seite 84.

139

Computertische ab Seite



962

Tische in allen Formen & Varianten ab Seite

Schüler verbringen immer mehr ihrer Freizeit in der Schule. Schulen werden zu Ganztagschulen – oder sie haben Freistunden vor dem Nachmittagsunterricht.

Freizeiträume werden also immer wichtiger. Hier können sie lesen, Hausaufgaben machen oder mit ihren Freunden zusammen sein und sich unterhalten.

Mobile Trennwände separieren einzelne Bereiche – Arbeitsbereich, kleine Bibliothek, Sitzecke und ein Spielbereich.

Gerne helfen wir Ihnen bei der Planung Ihrer Freizeiträume. Sprechen Sie uns an!



## FREISTUNDEN





**Mobile Trennwände** – haben hier 2 Funktionen. Zum einen dienen Sie als Raumteiler und Sichtschutz & dämpfen Geräusche. Gleichzeitig können Sie als Pinn- und Moderationswand genutzt werden.

Wir bieten unsere Trennwände mit verschiedenen Oberflächen und in verschiedenen Größen an.

**228**


Trennwände finden Sie ab Seite



# BIBLIOTHEK

Die Zeiten, in denen eine Schulbücherei lediglich der Ort war, an dem Bücher aufbewahrt werden, ist vielerorts vorbei. Eine moderne Schulbibliothek bietet nicht nur Platz für die Bücher, sondern auch für Schüler, die diese lesen und mit ihnen arbeiten möchten.

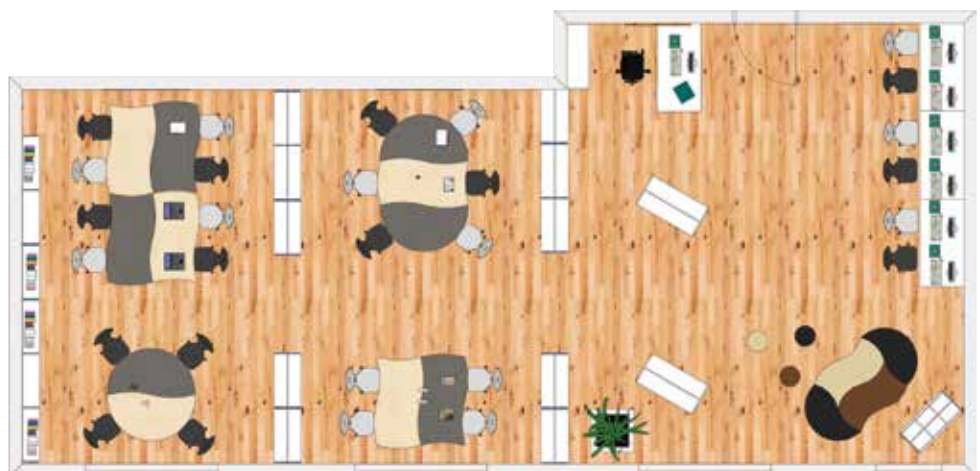
Dafür benötigen Sie Tischgruppen oder Sitzmöbel, die dazu einladen. Fahrbare Bücherregale sorgen für Flexibilität und Abwechslung.

Tische für Computer  zur Onlinerecherche runden die Funktionalität des Raumes ab.




EIN ORT DER  
ZUM LESEN &  
LERNEN EINLÄDT

Gerne unterstützen wir Sie bei der Erstellung eines passenden Raumkonzepts. Sprechen Sie uns an.



# RAUMKONZEPTE



Wellentische schaffen Arbeitsinseln zwischen den Bücherregalen.

**962**

Wellentische ab Seite



Bücherwagen mit obenliegenden Fächern laden zum spontanen Stöbern ein.

**96**

Bücherwagen ab Seite



Wellensitzelemente, passend zu den Wellentischen.

**680**

Sitzgelegenheiten ab Seite



Mobiler Bücherwagen, beidseitig nutzbar.

**90**

Bibliotheken ab Seite



# FLEXIBLE STRUKTUREN



**Moderne Klassenräume erlauben es Lehrern und Schülern schnell, bestehende Strukturen aufzubrechen.**

Bei diesem Konzept hier, basierend auf flexiblen Dreieckstischen, liegt der Fokus auf Arbeit in Kleingruppen. Mit dem modularen Schienensystem an der Wand können mehrere Bereiche gebildet werden, in denen Schüler selbstständig

arbeiten und beispielsweise Präsentationen vor der Klasse vorbereiten können.

Das interaktive Tafelsystem gibt Lehrern und Schülern die Möglichkeit, optimal zu präsentieren.

Die flexiblen Dreieckstische werden mit Ultraflex Drehstühlen kombiniert. Diese sind höhenverstellbar und stehen auf Rollen – sie sind damit ebenso schnell umgestellt, wie die Dreieckstische.



1



Wir bieten unsere Dreieckstische in 3 verschiedenen Größen an. An dem Bein an der 90° Ecke befindet sich immer eine Rolle. So können Sie die Tische sehr schnell neu arrangieren.

**398**

Dreieckstische finden Sie ab Seite

2



Unsere Ultraflex Stuhlserie bieten wir auch höhenverstellbar und mit Rollen an. Die Schale bieten wir in 11 Farben an – passend dazu können wir die Kanten der Dreieckstische in derselben Farbe liefern.

**358**

Stühle finden Sie ab Seite



## IM KLASSENZIMMER



**MediaRail** – Wir bieten 2 Varianten an, eine Schiene mit einem Kanal, eine mit 2 Kanälen. Je nach Einsatzzweck können Sie das System wählen, das besser zu ihnen passt. Je System bieten wir verschiedenste Tafeln zum Einhängen an.

**480**

Schienensysteme finden Sie ab Seite



# LERNEN & ARBEITEN

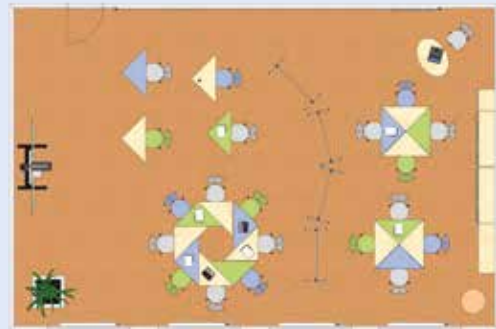
## Variante 1



### Flexible Raumgestaltung

Auch hier wieder das Kernthema des Raumkonzeptes – Flexibilität. Sie sehen Pläne von 2 möglichen Varianten.

Stellwände als Raumteiler oder als Präsentationsmedium in Kombination mit unserem Schienensystem (ab Seite 480).

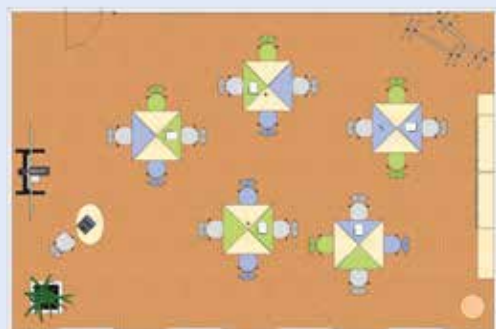


## Variante 2



Lernen in Gruppen (oben) oder gemeinsames Lernen (hier) – der Raum ist schnell umgestaltet und flexibel nutzbar.

Höhenverstellbare Tische und Drehstühle mit Gaslift (siehe Seite 364) ermöglichen es Kindern unterschiedlichen Alters im selben Raum zu arbeiten.





In vielen Schulen werden Lerngruppen gebildet, die aus verschiedenen Jahrgängen bestehen. Oder einzelne Fächer werden jahrgangsübergreifend zusammgelegt. In solchen Räumen ist es wichtig, in der Höhe variable Möbel zu haben. So können diese auf die Größe der Kinder angepasst werden.

Eine weitere Möglichkeit – der Ergostar Step! (siehe unten). Der Stuhl mit verstellbarer Fußraste ist für Schüler aller Jahrgänge geeignet. Bei gleicher Tischhöhe verstellen jüngere Schüler die Fußraste einfach nach oben, ältere Schüler nach unten. Durch die konstante Tischhöhe von 76 cm können Tischgruppen unabhängig vom Alter der Schüler von allen genutzt werden.


Informationen zum Ergostar Step! finden Sie ab Seite 368.

## Ergostar Freischwinger

Sitzhöhe: 46 cm  
Sitzschale: groß  
Körpergröße: 180 cm  
Tischhöhe: 76 cm

## Ergostar Step

Sitzhöhe: 50 cm  
Sitzschale: klein  
Körpergröße: bis 165 cm  
Tischhöhe: 76 cm



Höhenverstellbare Fußraste in cm

38  
34  
30  
26



Die Fußraste läßt sich dank einfacher „Schnappbefestigung“ schnell verstellen und so auf die jeweilige Größe des Schülers anpassen.

Die Fußraste wird immer in grau mit schwarzer Kante geliefert. 6 Schalenfarben sind erhältlich, siehe Seite 1138.

**368**

Den Ergostar Step finden Sie ab Seite





# IT RAUM



Multimediales Arbeiten ist eines der Themen der letzten Jahre. Viele Schulen haben einen speziellen Computerraum, der von verschiedenen Klassenstufen genutzt wird. Daher bietet sich auch hier ein flexibles Raumkonzept an.

Die klappbaren, fahrbaren Arbeitstische bieten Platz für Gruppenarbeiten. Die Computertische mit versenkbaren Monitoreinheiten können wahlweise auch wie normale Arbeitstische genutzt werden. Fahrbare Boxenschränke ergänzen das flexible Raumkonzept.



Drehstuhl? Freischwinger? 4-Fuß? Für welche Variante Sie sich entscheiden, die Farben korrespondieren mit den Ergo Tray Boxen.

358

Den Ultraflex finden Sie ab Seite

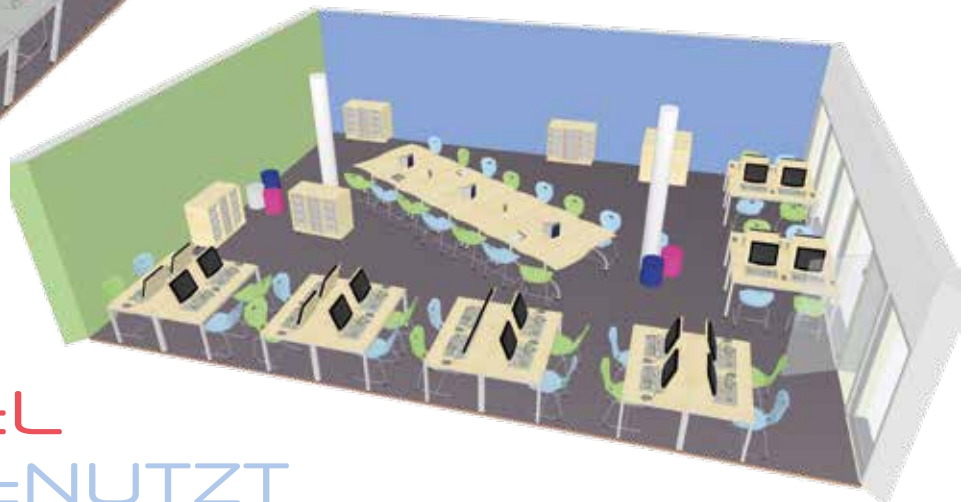


Die fahrbaren Seitenklapptische sind ineinander schiebbar und können so im Nu platzsparend verstaut werden.

998

Seitenklapptische finden Sie ab Seite

# RAUMKONZEPTE



## FLEXIBEL GENUTZT



Auch IT Räume können flexibel genutzt werden. Daher bieten wir Tische mit versenkbaren Monitor-einheiten an. So können die Tische auch wie normale Arbeitstische genutzt werden.

114

Computertische finden Sie ab Seite



Ergo Tray Sideboards – flexibel einsetzbar dank 4 Rollen. Hier findet alles Platz, was Sie in einem multifunktionalen Raum benötigen. Die Boxenfarben korrespondieren mit den Farben unseres Ultraflex Stuhles.


754

Ergo Tray Sideboards finden Sie ab Seite



# LEHRERZIMMER?

1




Wir bieten verschieden arrangierbare Loungemöbel an. Hiermit schaffen Sie Rückzugsmöglichkeiten für konstruktive Gruppengespräche oder individuelle Vorbereitung auf den Unterricht.

1073

Loungemöbel finden Sie ab Seite

2



Mobile EDV Arbeitsplätze zur Internetrecherche oder Unterrichtsvorbereitung. Im Stauraum der Schränke finden Utensilien Platz.

140

EDV Arbeitsplätze finden Sie ab Seite



3

4

1

## Individuell geplante Schrankwand

Lehrerschließfächer, Bücherregale, Garderobenregale und eine Küchenzeile haben Platz gefunden. Je nach Raum können wir ganz individuelle Lösungen verwirklichen.

892

Schränke finden Sie ab Seite

3



**Konferenz? Korrekturarbeiten? Unterrichtsvorbereitung? Das Lehrerzimmer ist nicht nur ein Arbeitsplatz, sondern auch ein Lebensraum für Lehrer.**

In diesem Planungsbeispiel haben wir verschiedene Bereiche geschaffen:

1. Einen Lounge Bereich für ruhiges Arbeiten und intensive Gespräche
2. Arbeitsbereich mit mobilen Computerschränken (ab Seite 140)

3. Schrankwand mit Küchenzeile (auf Anfrage), Garderobenschränken (ab Seite 46) und Schließfächern (ab Seite 62)
4. Konferenztischanlage zur Einzelarbeit oder für Gruppengespräche
5. Kleine Bibliothek für Bücher (ab Seite 84), Fachzeitschriften oder Ordner mit Unterlagen zu verschiedensten Fächern



## LEHRERLOUNGE?



Verschiedene Tischformen arrangiert bilden Konferenztische – ideal für das Lehrerzimmer.

**981**

Tische finden Sie ab Seite



Sitzkomfort ist entscheidend, wenn Sitzungen konstruktiv sein sollen.

**1036**

Konferenzstühle finden Sie ab Seite



# SCHULSEKRETARIAT

Das Schulsekretariat ist ein Raum, der eine nicht zu unterschätzende, repräsentative Rolle spielt.

Das Sekretariat ist die Schaltzentrale Ihrer Schule. Eltern, Schüler, Lehrer, Mitarbeiter – viele Menschen treffen hier zusammen.

Im Eingangsbereich **1** befindet sich der Empfangstresen und der Wartebereich, hinter dem Tresen finden Sie den Arbeitsbereich **2** für die Sekretariatsmitarbeiter.

Schrankwandlösungen (**3** & **4**) sorgen dafür, dass alles ordentlich aufbewahrt und staubfrei untergebracht ist.



Sekretariatsmitarbeiter verbringen einen Großteil ihrer Zeit im Sitzen. Gute und hochwertige Stühle sind daher ein Muss.

**954**

Drehstühle finden Sie ab Seite

# RAUMKONZEPTE




HIER TRIFFT  
MAN SICH



Schränkwände für jeden Raum und jeden Bedarf, für Sie ganz individuell geplant. Wir brauchen lediglich die Raumgröße und eine grobe Idee, was Sie in dem Raum unterbringen möchten.

**892**

Schränke finden Sie ab Seite



Plantafeln für alle Schultypen und verschiedene Klassenstärken sowie dazugehörige Magnetsätze zur einfachen und flexiblen Planung.

**1084**

Plantafeln finden Sie ab Seite

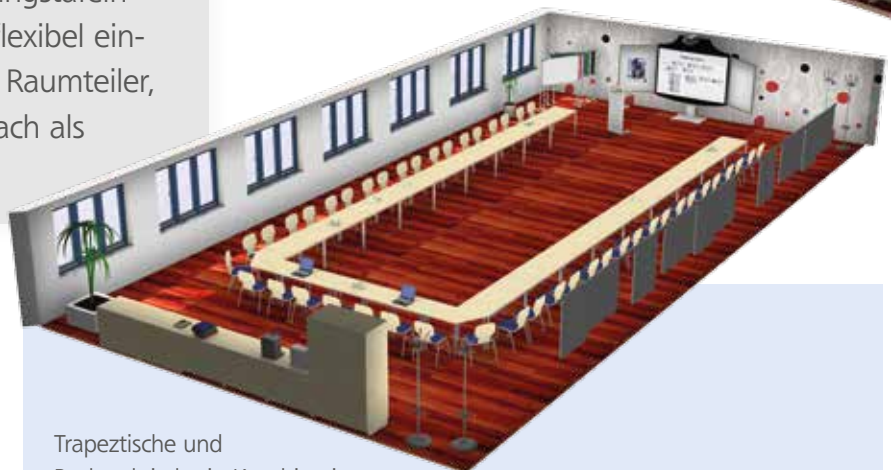


# FLEXIBEL NUTZBARES KONFERENZZIMMER

Dreh- und Angelpunkt dieser Konferenzraumsituation ist unser Cloudboard – das höhenverstellbare interaktive Tafelsystem. Sie finden dieses ab Seite 142.

Ideal einsetzbar bei Konferenzen oder Fortbildungen. Das Tischkonzept wurde so gewählt dass sich sowohl große Konferenztischsituationen als auch Gruppenarbeitstische bilden lassen.


Auch passend zum multifunktionalen Raumkonzept – die Ausstellungstafeln aus der NSTT Serie. Sie sind flexibel einsetzbar als Moderationstafel, Raumteiler, Mindmapping Tool oder einfach als Präsentationsfläche.



Trapeztische und Rechtecktische in Kombination bieten vielfältige Möglichkeiten. Konferenztische finden Sie ab Seite 962.

Passend dazu: Konferenzstühle finden Sie ab Seite 1000.

Wichtig – alles, was immer wieder im Raum gebraucht wird, muss ordentlich verstaut sein. Schrankwandlösungen finden Sie ab Seite 892.



Auch Konferenzräume sollten flexibel eingerichtet sein, sodass Sie sie vielfältig nutzen können. Hier als Beispiel: Konferenzsituation und Stellbeispiel für Gruppenarbeiten



# RAUMKONZEPTE



**Angenehm sitzen** – Bei langen Konferenzen ist es wichtig, dass Teilnehmer und Referenten angenehm sitzen. Dafür bieten wir ein breites Sortiment an Konferenzstühlen an.

**1014**

Konferenzstühle finden Sie ab Seite



**Ausstellungstafeln** – Flexibel einsetzbar, als Raumteiler, zur Präsentation, für Brainstormings oder als Moderationswand. Besonders praktisch – unser Schrank zur Aufbewahrung des Systems.

**264**

Ausstellungstafeln finden Sie ab Seite





# GESUNDES BÜRO

**In vielen Berufen ist es erforderlich, jeden Tag im Büro, am Schreibtisch und am Computer zu arbeiten. An dieser Stelle spielt Ergonomie eine wichtige Rolle.**

Der Bildschirm auf den wir schauen, die Computermaus unter der Hand und vor allem der Stuhl, auf dem wir stundenlang sitzen... Jedes Element der Umgebung muss entsprechend

entwickelt und an die individuellen physikalischen Eigenschaften und an die Bedürfnisse des Menschen angepasst werden. Insbesondere an die einmaligen Parameter des menschlichen Körpers und der Psyche.

All das, damit das stundenlange Sitzen am Schreibtisch nicht lästig wird und die achtstündige Arbeit kreativ, konzentriert und effektiv bleibt.



## DAS WICHTIGSTE IST DAS RICHTIGE ARBEITSUMFELD





Bürostühle finden Sie ab Seite 954,  
Schreibtische ab Seite 928.

**Unser Ziel ist es, optimale Lösungen zu finden, so dass die Umgebung, in der der Mensch aktiv ist, für ihn möglichst angenehm ist. Gesundheit und Zufriedenheit sind Werte, die nicht hoch genug geschätzt werden können.**

Die Arbeit am Computer zwingt uns dazu, eine unnatürliche Position einzunehmen und trotz vieler Leitlinien dazu, wie ein Arbeitsplatz anzupassen ist, richten sich die meisten von uns nicht danach. Muskel- und Skelettbeschwerden, betreffen 35% der Menschen, die am Computer arbeiten. Das Sitzen in einer falschen Position kann Schmerzen in vielen

Teilen des Körpers, vom Nacken bis zu den Knien und Waden, Probleme mit der Konzentration bis hin zu Frustration verursachen.

Ergonomie bestimmt die Voraussetzungen für den Aufbau der Arbeitsumgebung derart, dass diese an die psychophysischen Möglichkeiten des Menschen angepasst ist und so wenig wie möglich Einfluss auf dessen Gesundheit nimmt.

**Die Aufgabe der Ergonomie ist es, einen sicheren, gesunden und – was nicht weniger wichtig ist – einen bequemen Arbeitsplatz zu schaffen.**



# BRANDSCHUTZ

**Nachfrage und Interesse an schwer entflammaren Möbeln steigen ständig. Immer öfter beraten wir unsere Kunden in diese Richtung. Unsere Lieferanten bieten Materialien an, die es uns ermöglichen, viele Artikel aus unserem Sortiment auch schwer entflammbar zu produzieren und anzubieten.**

Es ist nicht möglich, pauschale Aussagen über die Brandschutzvorschriften für die verschiedenen Bereiche von Schulen, Grundschulen, Kindergärten oder anderen Gebäuden, in denen sich Personen aufhalten, zu treffen. Das hängt von den jeweiligen regionalen

Vorschriften und dem individuellen Brandschutzkonzept des Gebäudes ab. Bitte fragen Sie dazu Ihren Brandschutzbeauftragten.

Im Falle eines Brandes ist die Ursache für die meisten Verletzungen die Rauchentwicklung und die Entstehung giftiger Gase.

Daher ist besonders in Fluchtbereichen auf entsprechende Möglichkeiten zu achten.

Bei uns finden Sie Schränke, Vitrinen, Stühle, Tische, Garderoben und weitere Möbel, die gegen Mehrpreis aus schwer entflammaren Materialien gefertigt werden können oder mit schwer entflammaren Stoffen gepolstert werden können.



**OPTIONAL**  
Holzwerkstoffplatten  
schwer entflammbar.



**Unser komplettes Schrankprogramm kann auf Wunsch aus schwer entflammaren Holzwerkstoffplatten gefertigt werden.**

Das gilt für alle Schränke ohne Kunststoffboxen oder Teile aus Acrylglas. Egal ob Hoch- oder Halbschränke oder offene Regale. Preise erhalten Sie auf Anfrage.

Ein wichtiges Thema, das nicht zu unterschätzen ist:

## BRANDSCHUTZ & MÖBEL

AUS SCHWER  
ENTFLAMMBAREN  
MATERIALIEN



**OPTIONAL**  
Tischplatte schwer  
entflammbar.



**Alle Tische mit Metallbeinen sind ebenfalls mit schwer entflammbaren Tischplatten lieferbar.**

Die Untergestelle aus pulverbeschichtetem Stahlrohr in Kombination mit schwer entflammbaren Holzwerkstoffplatten reduzieren das Brandrisiko erheblich.

Preise erhalten Sie gerne auf Anfrage.




## BRANDSCHUTZ



Auch im Büro- und Verwaltungsbereich können Sie auf Brandschutz achten. Viele unserer Büromöbel können auf Wunsch mit schwer entflamm- baren Stoffen und/ oder schwer entflamm- baren Schaumstoffpolster- ungen geliefert werden.

Fragen Sie nach den ent- sprechenden Modellen. Preise erhalten Sie gerne auf Anfrage.



Viele Vitrinen unserer V-Serie bestehen nur aus Aluminium, Glas und Holzteilen. **Diese Holzteile fertigen wir auf Wunsch auch aus schwer entflamm- baren Holzwerkstoffplatten.**

Preise erhalten Sie gerne auf Anfrage. Ebenfalls sind alle Weyel Vitrinen schwer entflammbar lieferbar, Sortiment ab Seite 336.

Die Garderobenbänke auf den Seiten 602 bis 604 erhalten Sie auf Wunsch auch mit **Holzteilen, die aus schwer entflamm- baren Holzwerkstoffplatten** gefertigt werden. **Die pulverbe- schichteten Metall- gestelle sind ebenfalls schwer entflammbar.**

Preise erhalten Sie gerne auf Anfrage.



## OPTIONAL

Bezug oder Bezug & Kern schwer entflammbar.



Fast alle unsere Polster Elemente erhalten Sie auf Wunsch auch in schwer entflammbarer Ausführung. Das gilt für Stoff sowie Kunstleder. Auch der Schaumstoffkern ist auf Wunsch

für noch mehr Sicherheit ebenfalls optional schwer entflammbar lieferbar. Unsere Polster Elemente finden Sie ab Seite 680. Preise erhalten Sie gerne auf Anfrage.

**Bei schwer entflammbar lieferbaren Polster Elementen finden Sie dieses Zeichen:**

## OPTIONAL

Bezug schwer entflammbar.



### BEZUG SCHWER ENTLAMMBAR

Als Schaumstoffkern verwenden wir Standard-Schaumstoff, der Bezug des Möbelstücks ist schwer entflammbar. Die Qualität des Stoffes entspricht der DIN 4102 B1, die Qualität des Kunstleders der EN 1021.

## OPTIONAL

Bezug & Kern schwer entflammbar.



### BEZUG & SCHAUMSTOFFKERN SCHWER ENTLAMMBAR

Als Schaumstoffkern verwenden wir schwer entflammbaren Schaumstoff, als Bezug verwenden wir flammhemmendes Kunstleder oder flammhemmendes Trevira CS Stoffgewebe.